

HRAVÉ UČENÍ PRO PEJSKY A KOČIČKY

Jaro je tady a příroda se probouzí. Poslouchejte s dětmi zpěv ptáčků a na zahradě pozorujte první jarní květiny a povídejte si o tom, co nového se děje kolem nás.

BÁSNIČKA S POHYBEM

KRÁLÍK

Králík má rád mrkvičku, pampelišky, zeli,

(dělejte dřepy)

o všechny ty dobroty se s ostatními dělí.

(stoj, ruce vzpažíme střídavě)

Taky oves, kousek chleba,

(stoj, vytleskáváme)

co zbyl včera od oběda.

(dupeme)

TELÁTKO

Telátko se narodilo, na nožičkách vrávorá,

(vzpor klečmo)

všichni se mu podivují, hlava mu jde dokola.

(vzpor klečmo, otáčení hlavou doprava a doleva)

Maminka ho s láskou vítá, sladkým mlíčkem napojí,

(lezeme po čtyřech)

kudy k němu cestu hledat, lehounce mu napoví.

(ze dřepu stoj, chůze po špičkách)

RYTMIZACE

PRASÁTKO

Máme doma prasátko, to se nechce mít, *(vytleskáváme)*



chce být jenom od bláta, že to tak má být. *(vydupáváme)*




Když uvidí vodu, radši se „hned schová“, *(tleskáme o stehna a na slova „hned schová“ skryjeme obličej do dlaní)*

A křičí, že prasátko vůbec není doma! *(vydupáváme)*

ZVÍŘÁTKOVÉ PEXESO

Zahrajte si s dětmi zvířátkové pexeso trošku jinak. Toto pexeso obsahuje obrázky dospělých zvířat a mláďat. Řekněte si, která k sobě patří, jak zvířátka dělají a kde žijí.





PÍSNÍČKA ZVÍŘECÍ ŘEČÍ

Zaspívejte si s dětmi písničku ve zvířecí řeči. Písničku, kterou děti dobře znají například „Skákal pes“ mohou zaspívat jako pejsci. Nezpívejte slova, ale například štěkejte jako pes dle melodie písně. Poté můžete píseň zkusit zaspívat jako kočky, kravičky, kůzlátka a jako další zvířátka, které děti znají. (HAF - HAF - HAF, MŇAU - MŇAU - MŇAU, BÚ - BÚ - BÚ a jiné)

Skákal pes

The image shows a musical score for the song "Skákal pes" in 2/4 time. The melody is written on a treble clef staff. Below the staff, there are two lines of lyrics with colored dots indicating the pitch of each note. The first line contains the lyrics "Ská - kal pes ptes o - ves, ptes ze - le - nou lou - ku." and the second line contains "šel za ním my - sli - vec, pé - ro na klo - bou - ku." The dots are colored in shades of blue, green, yellow, and orange to represent different pitch levels.

Ská - kal pes ptes o - ves, ptes ze - le - nou lou - ku.

šel za ním my - sli - vec, pé - ro na klo - bou - ku.

STAŇTE SE NA CHVILKU ZVÍŘETEM A ZACVIČTE SI S LALI POZICI MOTÝLA



Já když spojím nohy,
k létání mám vlohy.

Jako motýl létám světem,
mávám křídly dolů dětem.

Poleť i ty, neváhej,
křídly také zamávej!

Zacvič si s Lali pozici motýlal!

VÝTVARNÁ ČINNOST SLEPIČKA

Když jsme u těch zvířátek, tak si děti mohou vytvořit slepičku z papírového talířku. CO K TOMU BUDEME POTŘEBOVAT:

- Polovinu papírového talířku
- Štětce
- Barevné tempery
- Kelímek s vodou
- Hnědý papír tvrdý nebo měkký (záleží, co najdete doma)
- Žlutý a červený papír
- Tužka
- Černý fix nebo plastová očička
- Nůžky
- Lepidlo

POSTUP:


1. Polovinu papírové talířku nabarvíme barevnými temperami dle předlohy v příloze a necháme uschnout.
2. Na hnědý papír si obkreslíme šablonu těla slepičky a vystříhneme.
3. Na žlutý papír si obkreslíme zobáček dle šablony a vystříhneme.
4. Na červený papír si obkreslíme vole a vystříhneme.
5. Na tělo nalepíme zobáček, vole a dokreslíme černým fixem oči. Pokud máme nalepovací očička, tak nalepíme očička.
6. Celé tělo nalepíme na polovinu nabarveného talíře.
7. A máme hotovo.

POZNÁMKA:

Všechny šablony najdete v příloze.




ŠABLONY:



GRAFOMOTORICKÁ CVIČENÍ

*Motýlci jsou králi,
kvítky si je chválí.
Zdobí louky, těší děti,
Dokud léto neuletí.*





Listečky květů a křídla motýlů mají tvar slzičky. Pozorně ji dokreslí a obrázek vybarví pestrymi barvami.



7. Prší

Prší, prší,
jen se leje.





SPOLEČNÉ ČTENÍ PRO RODIČE A DĚTI

JAK HLEDALA KAMARÁDA

Jedna malá  a její  se pásly na velké 

Na ní rostla šťavnatá , létali barevní  a zpívali 



Ale malé  bylo smutno, neměla si s kým hrát. Její 


jí říkala: „Počkej, ty malá , až budeš větší, pak dostaneš 

a splní se tvé přání.“ A tak malá  čekala a každý den se

prohlížela v , zda už je větší. Jednoho dne přijel 

s , naložil malou  i její  a odvezl je na

jinou velkou . Na ní se pásla spousta malých 

i jejich . „Hurá!“ zavolala malá , „měla jsi pravdu,

, tohle je ten nejhezčí ! Ted' budu mít spoustu kamarádů!“