

HRAVÉ UČENÍ PRO PEJSKY A KOČIČKY

Druhou květnovou neděli mají svátek všechny maminky, slavíme Den matek. Obvykle nosíme mamince kytičku a dáreček. Také jí zazpíváme písničku.

A pro chytré hlavičky přinášíme hezké básničky:

Náruč kvítí

Píšu, píšu do písku,
tisíc malých dopisků.
K Tvému svátku chci Ti přát,
Ať Tě táta má moc rád.
A já, mámo, slibuju,
Že už zlobit nebudu.

Mazlíček

Maminčin jsem mazlíček,
tátovo jsem zlato,
až k nám někdy půjdete,
zeptejte se na to.

Rodinu netvoří jen maminka, ale i tatínek, babička, děda, bráška nebo sestřička. Doma si navzájem pomáháme, máme se rádi a těšíme se jeden na druhého. Nakresli celou svoji rodinu. Spočítáš, kolik vás doma je? Kdo je nejvyšší? Kdo je nejmenší? Jakou barvu šatů má na tvém obrázku maminka?

BÁSNIČKA S POHYBEM

Maminko drahá, maminko moje,

(stoj na místě)

velká je, hluboká, ta láska tvoje.

(stoj, kruhy rukama před tělem)

I kdybych v širý kraj přec někde zašel,

(chůze na místě)

tvou lásku v srdci svém vždycky bych našel.

(stoj, ukazujeme na své srdíčko)

VÝTVARNÁ ČINNOST

DÁREK PRO MAMINKU

Děti, popřejte maminkám vše nejlepší k svátku a hlavně hodně zdraví.


POMŮCKY

- Červené pastelky, fixy, voskovky
- Tvrdý papír A5 bílý
- Špejle
- Nůžky
- Tužka
- Lepidlo
- Barevné lýko či krepový papír (růžový, červený, fialový)

POSTUP

1. Srdíčko si děti obkreslí dle šablony v příloze na tvrdý bílý papír A5
2. Po obkreslení si srdíčko vystřihnou
3. Poté srdíčko vykreslí pastelkami, fixy nebo voskovkami
4. Vymalované srdíčko přilepíme na špejli
5. Z lýka nebo krepového papíru uvážeme mašličku na špejli pod srdíčko

A to je vše, pak jen srdíčko můžeme zapíchnout do květináče a popřát mamince k svátku.



OBRÁZEK PRO MAMINKU

Děti vymalujte mamince k svátku obrázky.




OMALOVÁNKY

Přikládáme také omalovánky, které mohou dětem přijít vhod například při špatném počasí nebo dlouhých chvílích.



HRA NA MĚSÍC KVĚTEN

NAJDI CESTU HOLČIČKY K MAMINCE



MALOVANÉ ČTENÍ

Rodiče, přečtěte spolu s dětmi malované čtení o nejkrásnějším dárku.

S ČERVENÝMI . NA OKRAJI  SE MODRALY 
 A SPOUSTY  ... DOSTALY JSME S  NÁPAD:
 UVIJEME SI ! UMÍME HO UPLÉST Z ,
 ALE TENTOKRÁT JSME SE ROZHODLY VYZKOUŠET
 NĚCO JINÉHO. CO ŘÍKÁŠ, JAK SE NÁM TO Povedlo?



*Jestli pak poznáš, které květiny jsme do
 zaplechly? Už, jak se jim říká?*

Nejkrásnější zahrádka

JÁ  A MOJE KAMARÁDKA LENKA  BYDLÍME
 V  NA KRAJI . PŘED KAŽDÝM 
 JE . NA JAŘE A ZAČÁTKEM LÉTA ZA 
 VŽDY ROZKVÉTÁ SPOUSTA . MY SI S 
 ŘÍKÁME, KTERÁ ZE  JE NEJHEZČÍ. NA JEDNÉ
 KVETOU , NA DRUHÉ  A V DALŠÍ
 JE SPOUSTA . VŠECHNY  JSOU HEZKÉ
 A MY SE NIKDY NEMŮŽEME ROZHODNOUT, KTERÁ JE TA NEJ.
 DNES ODPOLEDNE JSME JI KONEČNĚ OBJEVILY. BYLA
 TO ROZKVELLÁ  ZA . VE VYSOKÉ 
 SE TU HOUPALY HLAVIČKY  A ZVONILY .
 ŽLUTĚ SVÍTILY  A VEDLE NICH .

POHÁDKA – MALOVANÉ ČTENÍ

S dětmi si můžete přečíst příběh o svátku kde dni matek a co tatínek s Lenkou vymysleli.



Malované čtení

Nejkrásnější dárek

Malá Lenka si hrála s . Když ho ukládala do , přišel k ní  a řekl: „Zítra bude mít naše  svátek. Copak jí dáš?“ „Zlatý  a růžový ,“ zašeptala Lenka, „a ještě třeba ,  nebo !“ „A máš na to peníze?“ zeptal se . Lenka otevřela svou  a vyndala z ní na stůl ,  a . Pak upřela na  své modré : „Stačí?“ „Nestačí!“ „A na  to stačí?“ Tatínek přikývl. „Z ní bude mít naše  největší radost!“ Lenka se usmála: „Ještě jí přidám velikánskou  a můj  taky!“

GRAFOMOTORIKA

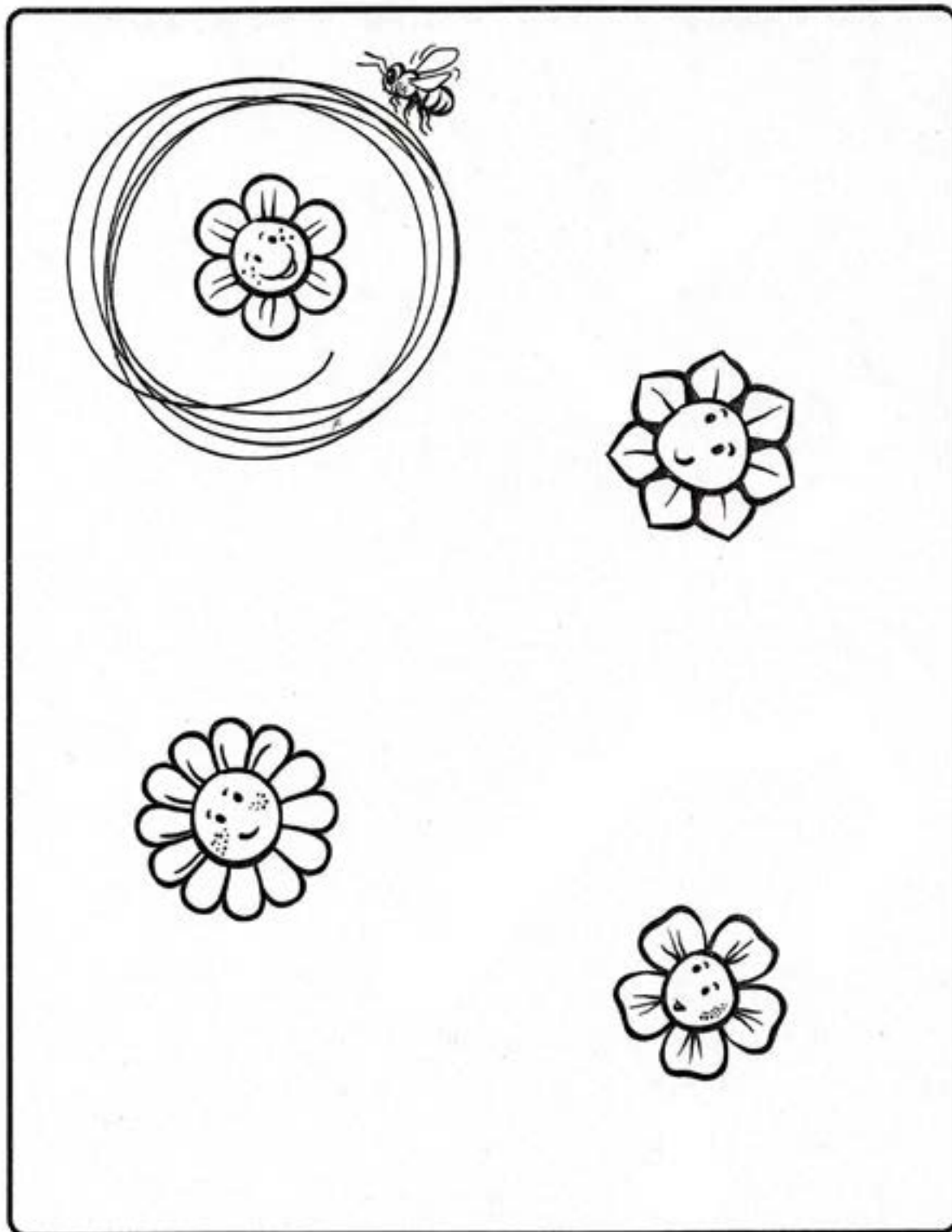
Maminko má,
dnes máš svátek,
dám ti kytku
ke Dni matek.

I. Vyzdob mamince šaty tulipány.
II. Vybarvi mamince vlasy takovou barvou, jakou barvu vlasů má tvoje maminka.
III. Holčičce na šaty namaluj takové srdíčko, jako je v pravém dolním rohu.
IV. Nejprve několikrát obtáhni tulipán na řádku ve směru šipky. Potom obtáhni další tulipány a dokresli tulipány až do konce řádku.

21



Dnes jsem byl na louce za naším městem.
Kolem kytíček na louce létaly včelky.
Nakreslete létající včelky a můžete si u toho zabzučet: bzzzz...



ZACVIČTE SI S LALI JÓGU! TENTOKRÁT SE Z NÁS STANOU KOČKY.



Každá kočka velmi ráda
protáhne si krásně záda.
Nahrbí se, koukne k' bříšku,
posnídala ráno myšku.


Zacvič si s Lali pozici kočky!



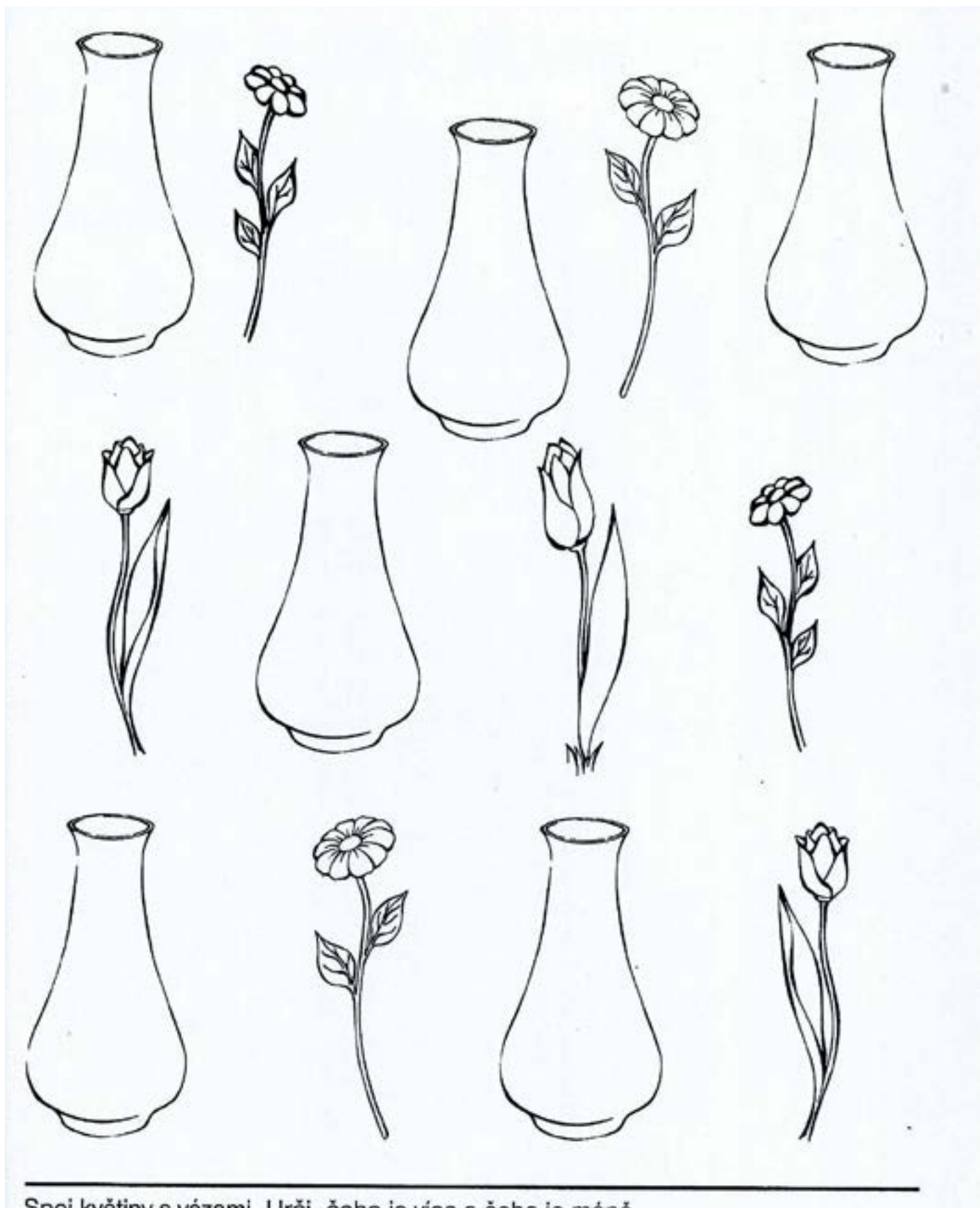


NOMÍKOVY HRAČKY

• V každé políчке vybarví jen hračku podobnou tvaru panáčka.

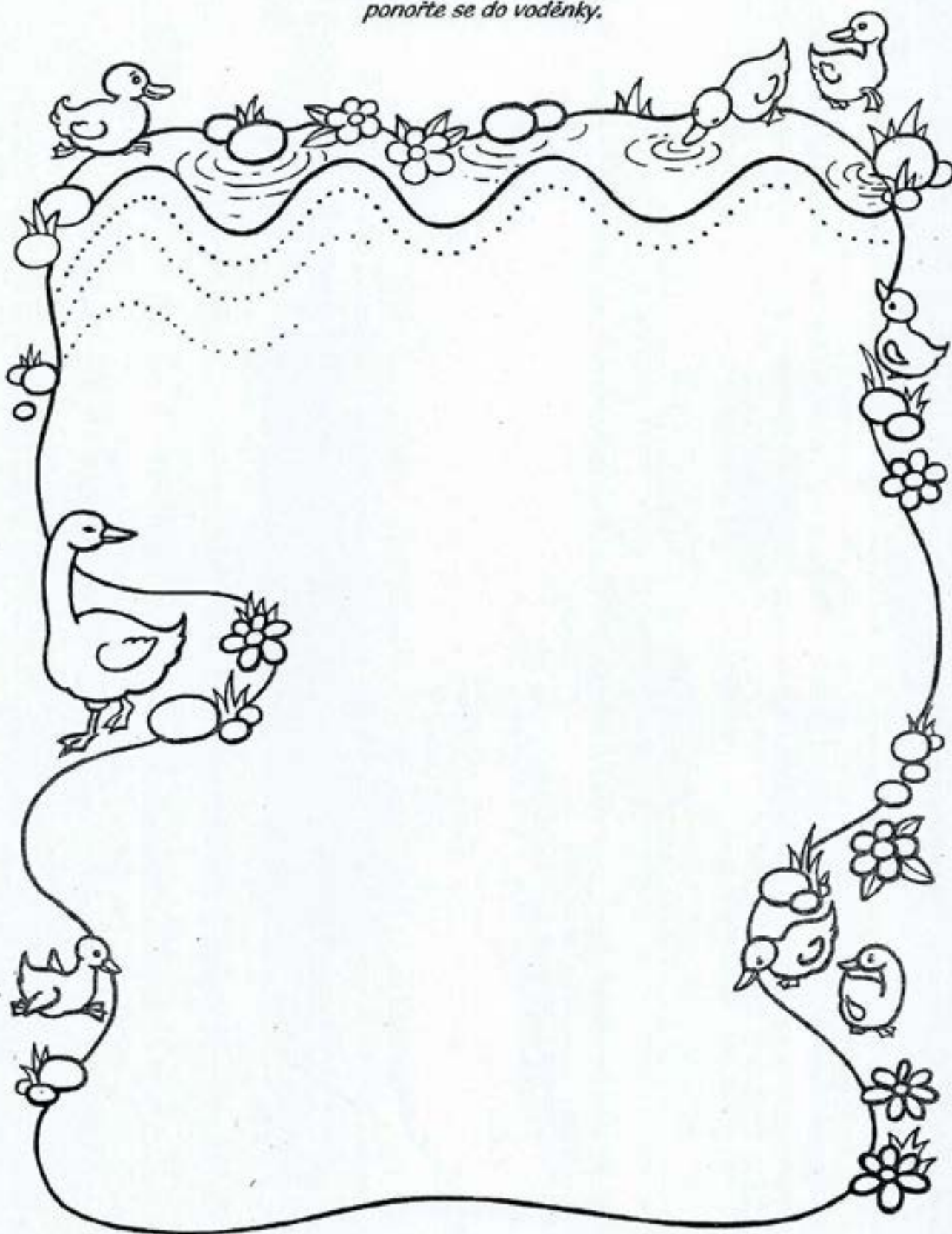


• Rozlišovat předměty podle tvarů.



Spoj květiny s vázami. Urči, čeho je více a čeho je méně.

*Hop husičky, šup kačenky,
ponořte se do voděnky.*



Kačenkám a husičkám dokreslí v rybníce s pomocí vlnovek vodu od jednoho břehu k druhému.

Zajíček Počítáček

- K domínu přiřaď čarou správný počet obrázků na pravé straně.
- Porovnej počty: více - méně - stejně.

