



## Zkus tvořit rýmy:

Travička – kravička

Semínko – miminko

Kulička – lavička

Kytička - .....

Motýlek - .....

## BÁSNIČKA S POHYBEM

Slunce volá na sněženku,

*(dáme ruce před ústa a voláme)*

Jaro, jaro, už je venku!

Pěkně nastav bledá líčka,

*(kýváme hlavou a nastavujeme tváře)*

a usměj se do sluníčka.

*(máváme oběma rukama ke sluníčku)*

## BÁSNIČKY PRO CHYTRÉ HLAVIČKY

### SLUNCE

Zlatou barvu sype z výšky

Na podběl a pampelišky,

ze snů budí sedmikrásky,

dětem hladí něžně vlásy.

## VELIKONOCE

Na jaře oslavujeme krásné velikonoční svátky, s nimiž jsou spojeny lidové zvyky oslavující odchod zimy a nástup jara, vítání nového života. Hravou formou si můžete vyrábět různé dekorace, slepičky, zajíčky nebo zajímavá přáníčka, která pošlete babičce a dědečkovi.

## ZAJÍČEK

Zkuste si doma vyrobit z roličky od toaletního papíru velikonočního zajíčka.



## BÁSNIČKY PRO CHYTRÉ HLAVIČKY

### Pro kluky


Hody, hody, děvčátka,  
už tukáme na vrátka.  
My jsme malí koledníci,  
koledu Vám jdeme říci.  
Vyšupem Vás maličko,  
dejte, prosím, vajíčko.

### Pro holky

Kropenatá slepička,  
snesla bílá vajíčka.  
Obarvím je, vymaluji,  
všechny chlapce podaruji,  
pentličky si nastříhám,  
na pomlázku jim je dám.




## GRAFOMOTORIKA








Kokodák, kokodák, kdo je tenhle vzácný pták?  
Naše milá slepička, která snáší vajíčka.



- I. Pořádně se podívej na obrázek. V každém řádku je vajíčko jinak položené. Obkresli tužkou první vajíčko a nakresli pak stejná do celého řádku. Takto to udělej ve všech řádcích.
- II. Jak se jmenuje mládě od slepice?
- III. Vybarvi kuřátka správnou barvou.

## STAŇTE SE NA CHVILKU ZVÍŘETEM A ZACVIČTE SI S LALI POZICI PSA



[Pro inspiraci vkládáme odkaz na celou sestavu „Pozdrav slunci s Lali“](#)





# Která kočička chytila 1, 2, 3 nebo 4 myšky?

• Vybarvi stejný počet okének.

